



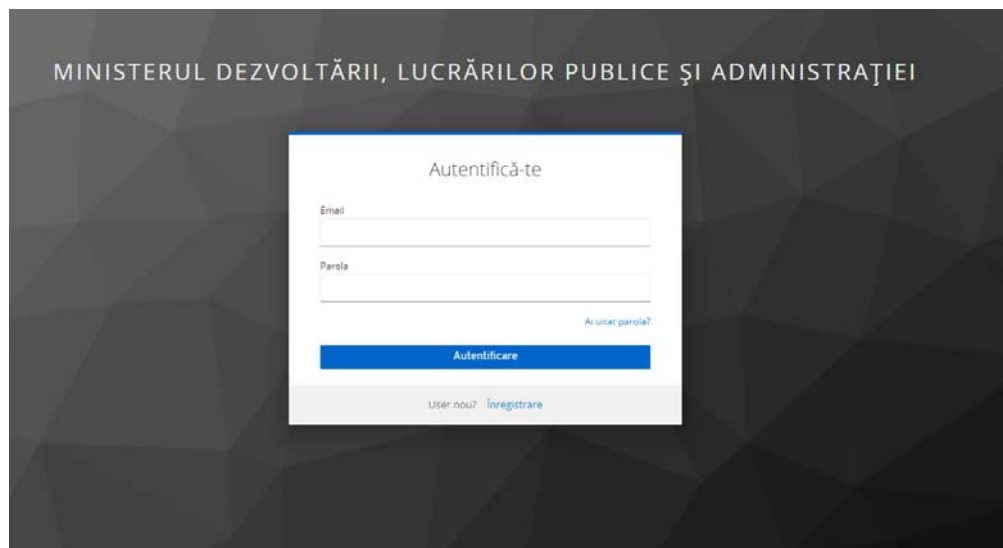
programul național de investiții

ANGHEL SALIGNY

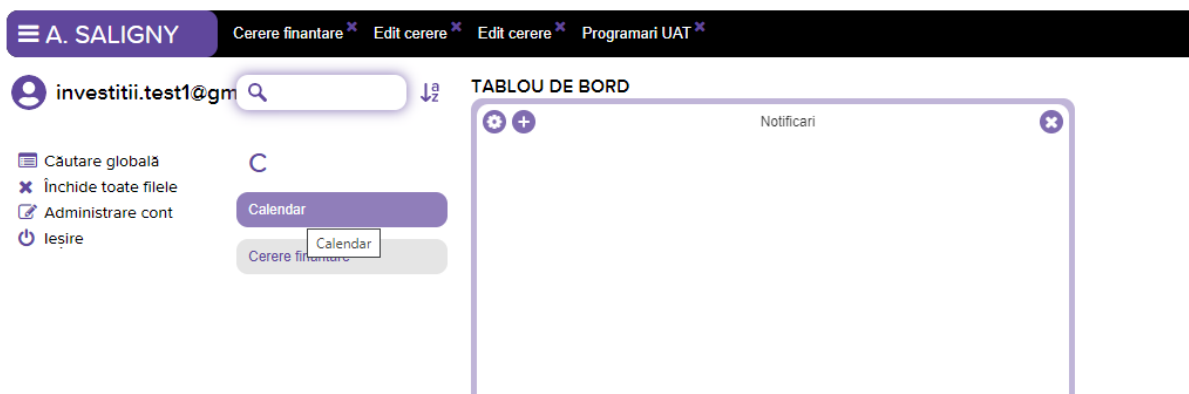


Ghid pentru programarea în platforma digitală în vederea depunerii cererii de finanțare pentru
Programul Național de Investiții „Anghel Saligny”
investitii.mdlpa.ro

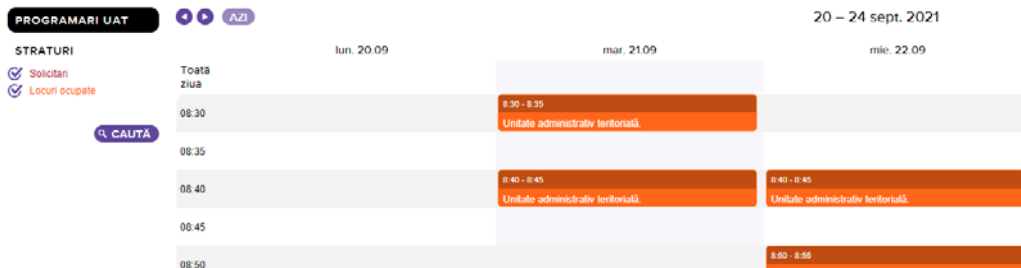
1. În browser se accesează <https://investitii.mdlpa.ro/>. După introducerea adresei de email comunicată anterior la MDLPA și a parolei, se introduce codul de 6 cifre generat de aplicația Google Authenticator instalată pe telefonul mobil.



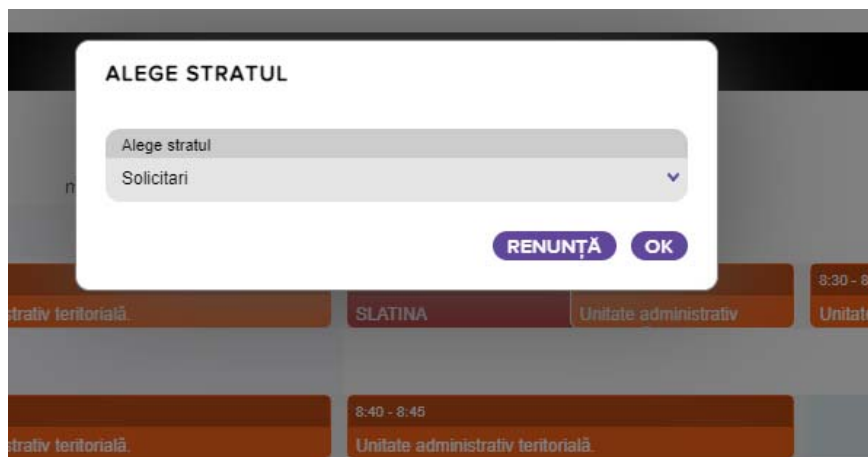
2. După ce ați accesat pagina, se apasă butonul **Calendar** pentru a intra în modulul de programare.



3. Pe butonul **AZI** se pot accesa săptămânile în care se pot face programări în vederea depunerii cererilor de finanțare. Ce este colorat în portocaliu sunt programări deja efectuate de alte UAT-uri. Se poate face o singură programare doar în intervalele colorate alb/gri. Odată făcută programarea, nu se mai poate modifica. Nu vă puteți suprapune cu alte programări deja făcute ale altor UAT-uri (culoarea portocaliu).



4. Se apasă de două ori (dublu click) în căsuța aleasă pentru programare.

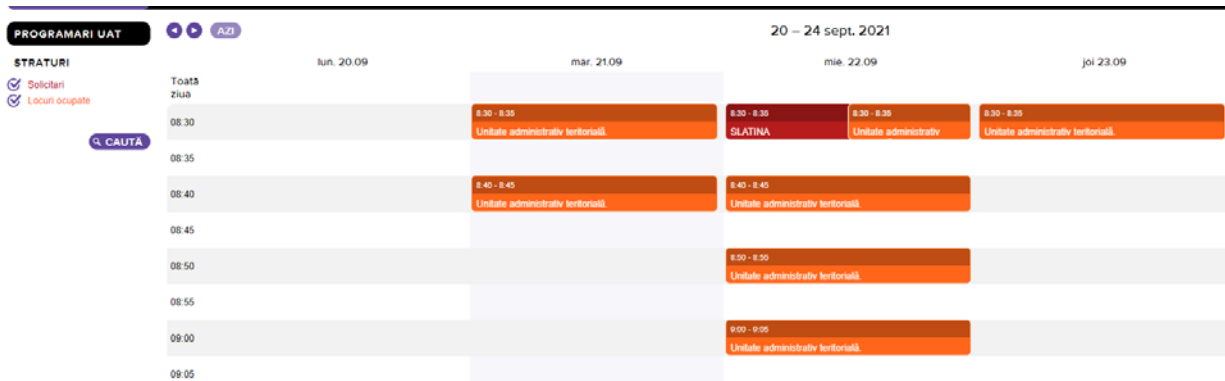


5. Se apasă **OK** la solicitări. Apare fereastra de mai jos:

6. Se completează numărul de cereri de finanțare/obiective de investiții pe care le va depune UAT-ul și apasă butonul **Salvează**.



7. Programarea dumneavoastră se va vizualiza sub forma unui dreptunghi roșu/portocaliu.



Atât depunerea online a cererilor de finanțare, cât și programarea în vederea depunerii fizice a acestora, în platforma digitală, se pot face oricând și la orice oră, 24 de ore/zi, 7 zile/săptămână.

Depunerea fizică la sediul MDLPA (sediul Ministerului Justiției, etajul 5) se face doar în perioada 22 sep-08 nov.

Luni-Joi 08:30-16:55

Vineri 08:30-14:25